
















voti liste per sezione

	voti	1	2	3	4	5	6	7	8	9	10	11	12	13	14	15	16	17	18	19	%
 Lega - Salvini Premier	3.278	149	114	144	193	150	220	139	146	187	257	119	122	200	155	122	233	249	181	198	37,02%
 Casapound Italia	32	1	1	3	0	0	0	1	4	1	5	0	2	4	0	1	4	1	0	4	0,36%
 Movimento 5 Stelle	1.594	70	70	67	76	99	124	56	61	72	146	81	56	78	73	54	151	112	60	88	18,00%
 Partito Pirata	24	0	1	0	1	2	2	0	2	0	4	0	1	1	4	0	0	6	0	0	0,27%
 Partito Animalista	41	4	2	1	1	0	4	1	1	1	4	1	8	1	4	4	0	0	1	3	0,46%
 Partito Comunista	98	4	3	9	7	5	8	3	5	8	10	6	7	1	3	1	6	6	2	4	1,11%
 Fratelli d'Italia	647	30	19	30	26	31	24	19	24	43	51	24	32	45	24	29	54	56	46	40	7,31%
 Popolari per l'Italia	60	2	2	2	3	3	5	2	3	4	13	1	2	4	3	2	4	1	1	3	0,68%
 Forza Nuova	8	0	1	0	0	0	0	2	1	2	0	0	0	0	0	0	0	1	0	1	0,09%
 Popolo della Famiglia	100	8	3	5	0	2	6	0	19	8	10	6	5	3	6	1	2	3	11	2	1,13%
 La Sinistra	155	10	10	3	10	4	14	10	8	4	12	6	2	5	12	11	7	6	6	15	1,75%
 Forza Italia	496	21	21	32	30	22	29	23	28	18	23	17	23	42	33	20	37	28	20	29	5,60%
 Europa Verde	173	22	9	4	7	6	10	15	9	17	11	4	9	14	8	3	10	6	3	6	1,95%
 +Europa	284	20	15	15	20	4	29	13	7	14	24	8	14	11	18	15	21	7	12	17	3,21%
 Partito Democratico	1.864	86	93	105	82	82	102	97	87	104	139	105	87	116	102	78	129	117	80	73	21,05%